

LAMELENSCHLEIFMASCHINE SM-90

SCHLEIFEN UND POLIEREN

- Große Lamellenschleifscheibe 200 x 50 mm
- Hohe Schleifleistung und Luftkühlung durch Lamellenabstand
- Balliger Anschliff
- Einfache Handhabung



Ihr Fachgroßhändler:

www.dick.de

Lamellenschleifmaschine SM-90

Einfach, schnell und scharf

Konstruktionsmerkmale:

- Schneller, materialschonender Anschlag auf der großen Lamellenschleifscheibe
- Hohe Luftkühlung
- Stabile, leicht ballige Messerschneide
- Für alle Messerarten und Maschinenmesser
- Filzpolierscheibe zum Abziehen und Polieren der Schneide
- Schleifen und Polieren der gesamten Klinge bis zum Griff
- Platzsparend durch kompakte Bauweise
- Geräusch- und vibrationsarmer Motor
- GummifüÙe für sicheren Stand
- Optimierte Drehzahl, dadurch bleibt der Schliff kühl

Technische Daten:















Art.-Nr.:	9 8080 00
Spannung:	1~230 V / 50 Hz
Anschlusswert:	0,37 kW
Drehzahlen:	1.450 1/min
Emissionsschalldruckpegel L_{pA} :	76 dB
Emissionsschalldruckpegel L_{WA} :	89 dB

Lamellenschleifscheibe	
Korn 120:	200 x 50 x 16 mm
Polierscheibe:	200 x 25 x 16 mm

Netto-Gewicht:	13,7 kg
Höhe:	245 mm
Breite:	432 mm
Tiefe:	303 mm

Technische Änderungen vorbehalten.

Als führender Hersteller von Messern, Wetzstählen, Werkzeugen und Schärfmaschinen für Fleischer und Köche bietet Friedr. Dick individuelle Lösungen für die unterschiedlichen Bereiche an:

ErgoGrip Komplette Messerserie	MasterGrip Spezial-Ausbeinmesser	DetectoGrip Detektierbare Messerserie	ExpertGrip Spezialwerkzeug für den Profi
			
			
Magneto Steel	Master Steel	Rapid Steel	DICKORON Saphirzug
			
SM-111	SM-160T		DICK micro Superfeinzugzug
			
			DICK polish poliert
			
			DICK combi Saphirzug und poliert
			
			DICK titan Schleifstahl

Ausführliche Informationen über unser Sortiment senden wir Ihnen gerne zu.